

Parma, 20 marzo 2024

Risultati del 7° step dell'indagine realizzata in collaborazione con Format Research sulla situazione delle imprese del terziario di Parma e provincia

## I DATI IN SINTESI

**Andamento impresa | Migliora la fiducia delle imprese nell'andamento economico della propria attività rispetto al semestre precedente. L'indicatore congiunturale è pari a 48. Si prevede un ulteriore miglioramento per la fine del mese di giugno 2024.**

### CLIMA DI FIDUCIA ECONOMIA IMPRESE (PARMA vs ITALIA)

Indicatori congiunturali: % MIGLIORAMENTO + ½ INVARIANZA

Terziario Italia

Terziario Parma

DIC '21 GIU '22 DIC '22 GIU '23 DIC '23 GIU '24

Come giudica l'andamento economico generale della Sua impresa negli ultimi sei mesi, rispetto ai sei mesi precedenti...?

	PARMA			INDICE	ITALIA
	MIGLIORE	UGUALE	PEGGIORE		
DIC '21	26%	46%	28%	49	48
GIU '22	25%	47%	28%	48	51
DIC '22	19%	54%	27%	46	45
GIU '23	16%	54%	30%	43	51
DIC '23	23%	50%	27%	48	49
GIU '24				50	49

**Andamento dei ricavi | L'indicatore dei ricavi rimane stabile rispetto al semestre precedente. La prospettiva in vista di giugno 2024 fa registrare un miglioramento delle attese delle imprese.**

### ANDAMENTO DEI RICAVI (PARMA vs ITALIA)

Indicatori congiunturali: % MIGLIORAMENTO + ½ INVARIANZA

Terziario Parma

Terziario Italia

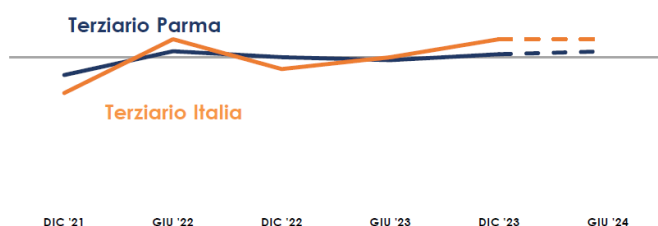
DIC '21 GIU '22 DIC '22 GIU '23 DIC '23 GIU '24

Tenuto conto dei fattori stagionali, negli ultimi tre mesi, i ricavi della Sua impresa, rispetto ai tre mesi precedenti, sono aumentati, rimasti invariati, diminuiti?

	PARMA			INDICE	ITALIA
	MIGLIORE	UGUALE	PEGGIORE		
DIC '21	28%	30%	42%	43	41
GIU '22	26%	53%	21%	52	50
DIC '22	20%	48%	32%	53	51
GIU '23	21%	56%	22%	50	46
DIC '23	24%	51%	25%	50	52
GIU '24				51	52

**Andamento occupazione** | Migliora l'andamento dell'occupazione nelle imprese del terziario di Parma. Il dato, secondo le imprese di Parma, è destinato a migliorare ulteriormente per il mese di giugno 2024. Tuttavia, l'indicatore congiunturale e quello previsionale sono al di sotto della media nazionale.

**ANDAMENTO DELL'OCCUPAZIONE (PARMA vs ITALIA)**  
Indicatori congiunturali: % MIGLIORAMENTO + ½ INVARIANZA

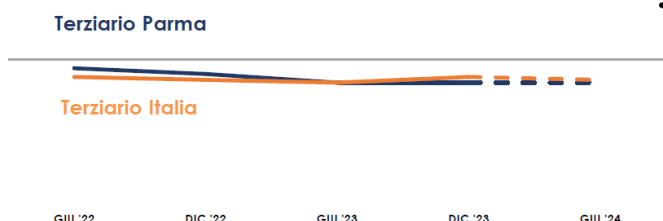


Negli ultimi tre mesi, l'occupazione complessiva della Sua impresa, ovvero il numero degli addetti, rispetto ai tre mesi precedenti, è aumentato, rimasto invariato, diminuito?

	PARMA			INDICE	ITALIA
	MIGLIORE	UGUALE	PEGGIORE		
DIC '21	6%	76%	18%	44	38
GIU '22	10%	83%	7%	52	56
DIC '22	11%	78%	8%	50	46
GIU '23	8%	83%	9%	49	51
DIC '23	14%	74%	12%	51	56
GIU '24				52	55

**Fabbisogno finanziario** | La situazione della liquidità delle imprese di Parma è stabile rispetto al semestre precedente. Non è previsto alcun miglioramento per la fine del mese di giugno 2024. L'indicatore congiunturale e previsionale è pari a 42.

**ANDAMENTO FABBISOGNO FINANZIARIO (PARMA vs ITALIA)**  
Indicatori congiunturali: % MIGLIORAMENTO + ½ INVARIANZA

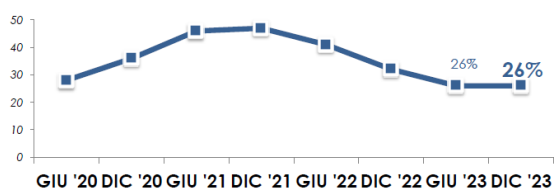


La capacità di fare fronte al fabbisogno finanziario della Sua impresa, ovvero la situazione della liquidità, negli ultimi tre mesi, rispetto ai tre mesi precedenti, è migliorata, rimasta invariata, peggiorata?

	PARMA			INDICE	ITALIA
	MIGLIORE	UGUALE	PEGGIORE		
DIC '21	14%	56%	30%	42	40
GIU '22	12%	69%	19%	47	44
DIC '22	6%	77%	17%	45	43
GIU '23	9%	67%	24%	42	42
DIC '23	7%	69%	24%	42	44
GIU '24				42	43

**Domanda e offerta di credito** | Stabile il numero di imprese che hanno chiesto credito negli ultimi sei mesi, in aumento la percentuale di coloro che hanno visto accolta interamente la propria richiesta di credito: è pari a 48,3% durante questo semestre ed era 43,8% nel semestre precedente.

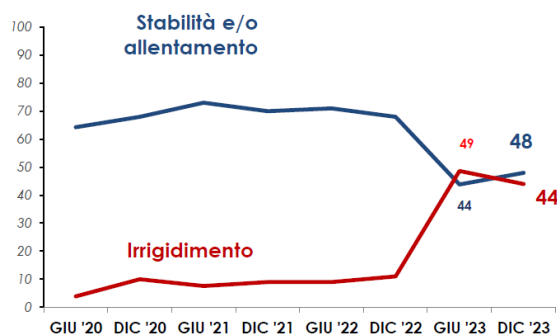
Percentuali di imprese che hanno chiesto credito al sistema bancario nel corso dei trimestri



Esito della domanda di credito (2023 II SEM)

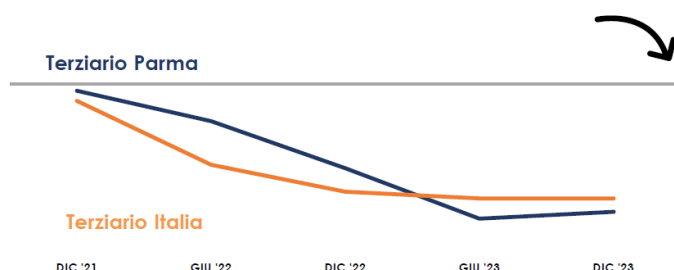
Accolta (interamente)	Accolta (inferiore)	Non accolta	Ancora in attesa
48,3%	18,1%	25,8%	7,8%

Esito della domanda di credito (serie storica)



**Costo del finanziamento** | Migliora leggermente l'indicatore relativo al sentiment degli imprenditori di Parma riguardo al costo del credito. Tuttavia, l'indicatore è ancora molto basso: è pari a 12 su una scala da «0» a «100». Il costo del credito continua ad essere elevatissimo.

**COSTO DEL FINANZIAMENTO (PARMA vs ITALIA)**  
Indicatori congiunturali: % MIGLIORAMENTO + ½ INVARIANZA

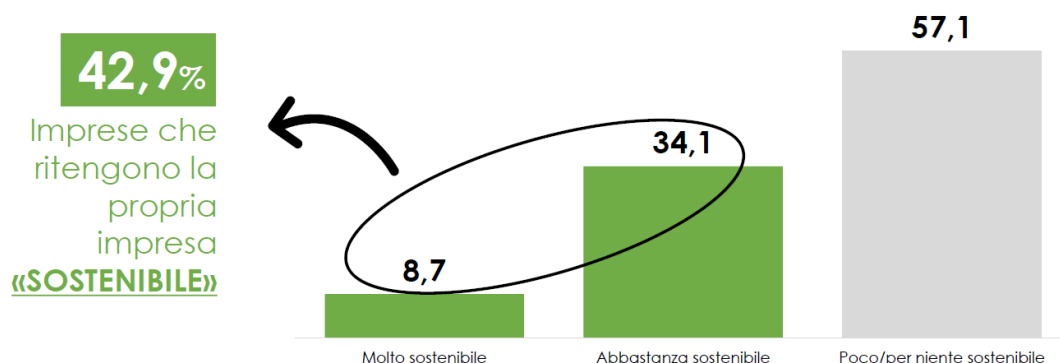


Per quanto concerne l'offerta dei fidi o dei finanziamenti da parte delle banche negli ultimi tre mesi, ritiene che la situazione sia migliorata, rimasta invariata o peggiorata con riferimento al costo del finanziamento?

	PARMA			INDICE	ITALIA INDICE
	MIGLIORE	UGUALE	PEGGIORE		
DIC '21	8%	80%	12%	48	45
GIU '22	6%	66%	28%	39	26
DIC '22	1%	48%	51%	25	18
GIU '23	0%	20%	80%	10	16
DIC '23	2%	20%	78%	12	15

**Politiche di sostenibilità** | Circa il 43% delle imprese del terziario di Parma definirebbe la propria impresa come «sostenibile». Oltre il 57% delle imprese ritiene che la propria impresa sia poco o per niente sostenibile.

Ad oggi, quanto definirebbe "sostenibile" la Sua impresa?



**Politiche di sostenibilità** | Negli ultimi due anni (2022-2023), il 19% delle imprese del terziario di Parma ha investito in politiche per la sostenibilità.

La Sua impresa, negli ultimi due anni (2022-2023), ha investito in politiche per la sostenibilità?



Accentuazioni statistiche per settore

Comm. FOOD	Comm. NO FOOD	Turismo	Servizi imprese	Servizi persona
22,0	19,6	31,3	25,0	17,4